

Dal sito internet dell'Humanitas di Scandicci – www.humanitas-scandicci.it , accedi all'area soci.



Home / Area Soci

AREA SOCI

Cliccando sul link avrai accesso all'area soci

Inserisci le credenziali composte da nome utente e password per accedere alla tua area personale dove potrai rinnovare la quota associativa oppure effettuare una donazione

Clicca qui per scaricare il manuale della piattaforma soci

Cliccare sul link per accedere all'area soci

Accedi all'area Soci

Modifica

CONDIVIDI [Facebook](#) [Twitter](#) [Google +](#) [LinkedIn](#) [Pinterest](#)

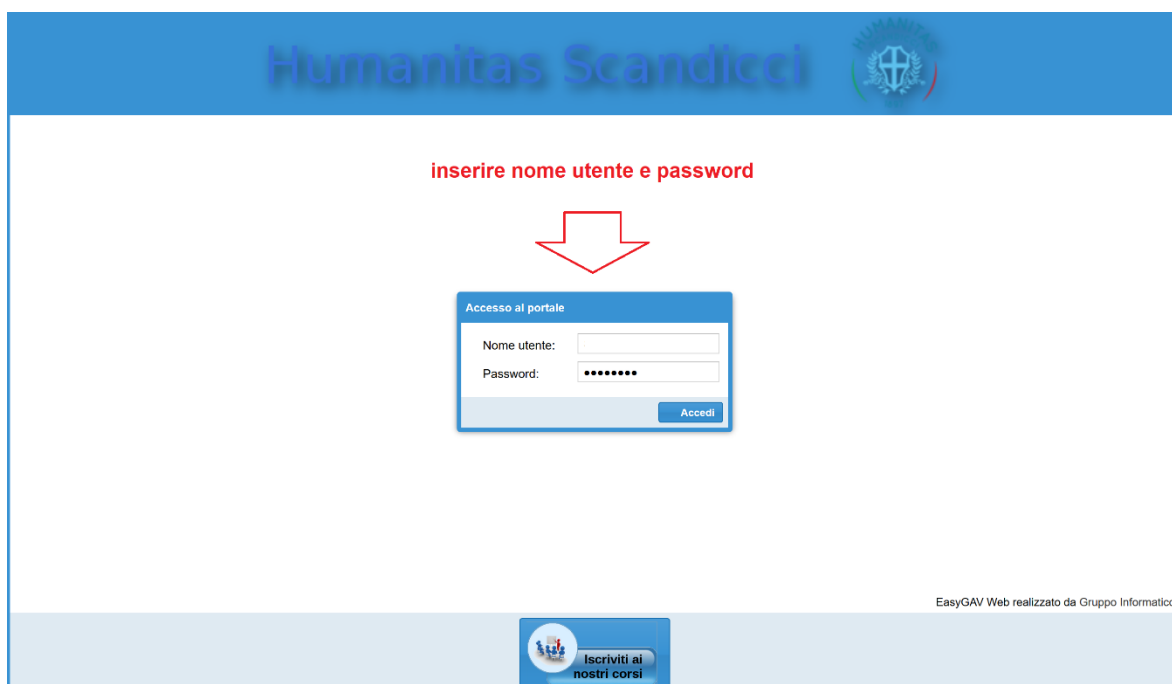
SOCI [Area Soci](#)

VOLONTARI [Accedi all'area Volontari](#)

DONAZIONI [Dona Ora](#)

Centri medici non profit PAS
Numero unico prenotazioni
055 71.11.11 www.retepas.com

Inserire le credenziali fornite composte da **NOME UTENTE** e **PASSWORD** (fare attenzione ai caratteri), si consiglia di cambiare la password al primo accesso.



Humanitas Scandicci

inserire nome utente e password

Accesso al portale

Nome utente:

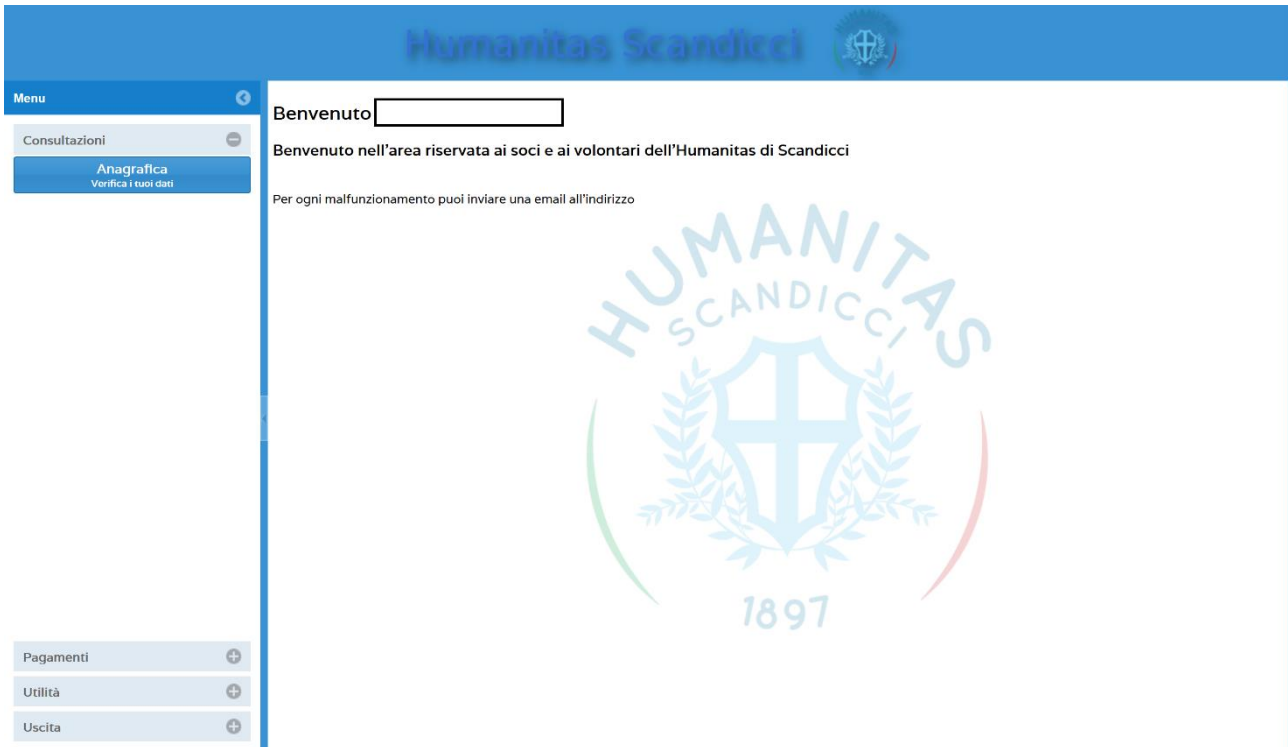
Password:

Accedi

EasyGAV Web realizzato da Gruppo Informatico

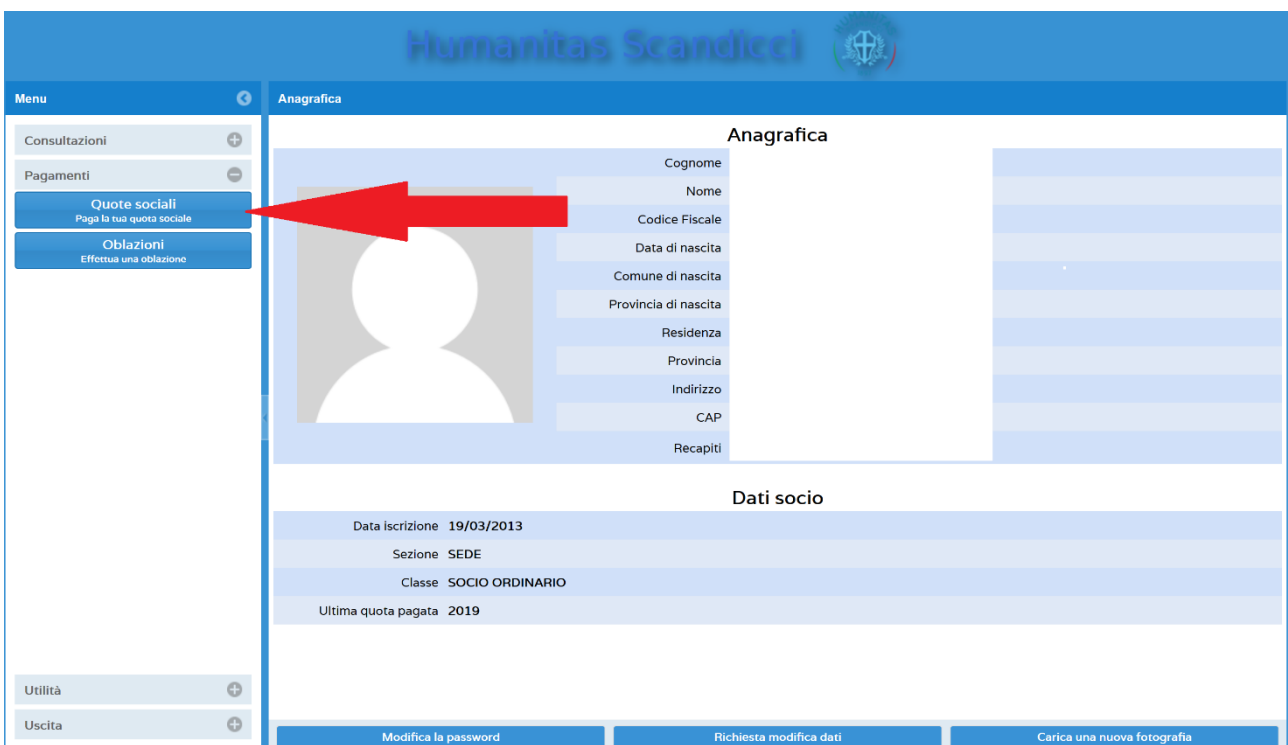
[Iscriviti ai nostri corsi](#)

Una volta entrato all'interno della piattaforma potrai verificare i tuoi dati cliccando su **ANAGRAFICA** e richiedere una modifica di richiesta dati, sempre nella sezione anagrafica potrai modificare la password e prendere visione dell'ultima quota associativa versata.



The screenshot shows the user dashboard for Humanitas Scandicci. The header is blue with the organization's name and logo. A left sidebar contains a 'Menu' section with options: 'Consultazioni', 'Anagrafica' (highlighted in blue with the subtext 'Verifica i tuoi dati'), 'Pagamenti', 'Utilità', and 'Uscita'. The main content area is white and features a large, faint watermark of the organization's logo. Text on the page includes: 'Benvenuto [input field]', 'Benvenuto nell'area riservata ai soci e ai volontari dell'Humanitas di Scandicci', and 'Per ogni malfunzionamento puoi inviare una email all'indirizzo'.

Cliccando su **PAGAMENTI** e successivamente su **QUOTE SOCIALI** accedi alla sezione dedicata per rinnovare la quota associativa.



The screenshot shows the 'Anagrafica' (Personal Data) section of the user dashboard. The left sidebar menu is updated, with 'Quote sociali' (highlighted in blue with the subtext 'Paga la tua quota sociale') and 'Oblazioni' (with the subtext 'Effettua una oblazione') visible. The main content area is titled 'Anagrafica' and contains a form with the following fields: 'Cognome', 'Nome', 'Codice Fiscale', 'Data di nascita', 'Comune di nascita', 'Provincia di nascita', 'Residenza', 'Provincia', 'Indirizzo', 'CAP', and 'Recapiti'. Below this is a section titled 'Dati socio' with the following information: 'Data iscrizione 19/03/2013', 'Sezione SEDE', 'Classe SOCIO ORDINARIO', and 'Ultima quota pagata 2019'. At the bottom of the page, there are three buttons: 'Modifica la password', 'Richiesta modifica dati', and 'Carica una nuova fotografia'. A red arrow points from the 'Quote sociali' menu item to the 'Anagrafica' section.

Clicca sul pulsante **DA PAGARE** per rinnovare la quota associativa

The screenshot shows the 'Quote sociali' interface. On the left is a 'Menu' with options like 'Consultazioni', 'Pagamenti', 'Quote sociali', 'Oblazioni', 'Utilità', and 'Uscita'. The main area has a 'Filtri' section with date ranges (Da data: 26/06/2020, a data: 11/06/2020) and a 'Filtra' button. Below is a table of social contributions:

Rif.	Anno	Importo	Data scadenza	Data documento	Stato pagamento
	2020	10	31/12/2020		Da pagare
000000055600	2019	10	31/12/2019	30/12/2019	Pagato
25407	2018	10	31/12/2018	04/01/2018	Pagato
46394	2017	10	31/12/2017	28/03/2017	Pagato
101673	2016	10	31/12/2016	12/02/2016	Pagato
54921	2015	10	31/12/2015	12/03/2015	Pagato
108614	2014	10	31/12/2014	20/08/2014	Pagato
15073	2013	10	31/12/2013	19/03/2013	Pagato

Verrai indirizzato alla procedura di pagamento della quota associativa.

This screenshot is identical to the previous one, but with a blue 'PayPal' payment modal overlay in the center of the table. The modal displays the PayPal logo and logos for accepted payment methods: MasterCard, VISA, American Express, and DISCOVER.